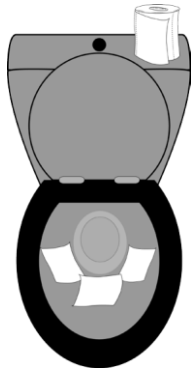


Recueil de selles



Je dispose d'une assiette en carton type pique-nique à disposer au fond de la cuvette ou à défaut, 2-3 feuilles de papier toilette dans les WC (sans être en contact avec l'eau des toilettes).

Je fais ma selle.



Dès son émission, je mets une noix de selle dans le pot avec la spatule fournie.


Je ferme hermétiquement le pot. Je jette la spatule utilisée.



J'écris mon nom, mon prénom, ma date de naissance, la date et l'heure du recueil sur le pot. Je le mets dans la pochette fournie avec la feuille de renseignements complétée.



Je ramène le pot au laboratoire dès que possible, En cas de délai (à limiter au maximum), conserver le prélèvement au **réfrigérateur**.

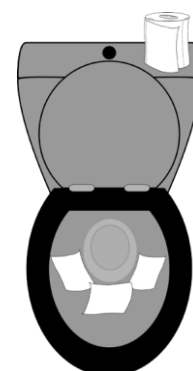


Si le délai d'acheminement est dépassé, le laboratoire se réserve le droit de refuser la réalisation de l'examen selon le contexte. Un nouveau prélèvement sera alors demandé.

LABORATOIRE OXYLAB

PPA-EDI-031-V03

Recueil de selles



Je dispose d'une assiette en carton type pique-nique à disposer au fond de la cuvette ou à défaut, 2-3 feuilles de papier toilette dans les WC (sans être en contact avec l'eau des toilettes).

Je fais ma selle.

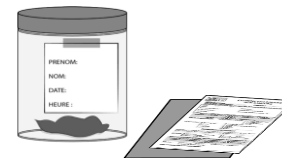


Dès son émission, je mets une noix de selle dans le pot avec la spatule fournie.

Je ferme hermétiquement le pot. Je jette la spatule utilisée.



J'écris mon nom, mon prénom, ma date de naissance, la date et l'heure du recueil sur le pot. Je le mets dans la pochette fournie avec la feuille de renseignements complétée.



Je ramène le pot au laboratoire dès que possible, En cas de délai (à limiter au maximum), conserver le prélèvement au **réfrigérateur**.



Si le délai d'acheminement est dépassé, le laboratoire se réserve le droit de refuser la réalisation de l'examen selon le contexte. Un nouveau prélèvement sera alors demandé.

LABORATOIRE OXYLAB

PPA-EDI-031-V03